


**COMUNE** DI **CELLA DATI**  
**PROVINCIA** DI **CREMONA**  
**REGIONE** **LOMBARDIA**



# PIANO DELLE REGOLE

MODIFICATO A SEGUITO DI PRESCRIZIONI E OSSERVAZIONI

## Allegato 2

### CENSIMENTO CASCINE

*Aziende agricole*

Il Sindaco .....

Il Segretario  
Comunale .....

ADOTTATO IL .....  
CON DELIBERA C.C. N° .....

APPROVATO IL .....  
CON DELIBERA C.C. N° .....

PUBBLICATO IL .....  
SUL B.U.R.L. N° .....



**Responsabile del progetto  
e coordinatore scientifico**

**Pianificatore Territoriale  
Urbanista Architetto  
GIUSEPPE TAMAGNINI**

Via Milano 52c - 26100 Cremona  
Tel. 0372 491359 - Fax 0372 447224  
E-mail: [cremona@studiotamagnini.it](mailto:cremona@studiotamagnini.it)  
Pec: [studiotamagnini@pec.it](mailto:studiotamagnini@pec.it)

**Variante Generale**

**Piano di Governo  
del Territorio PGT**





**Responsabile del progetto  
e coordinatore**

**Pianificatore Territoriale  
Urbanista Architetto  
GIUSEPPE TAMAGNINI**

**Responsabile operativo**

**Architetto  
ROBERTA MINOIA**



**Regione  
LOMBARDIA**



**Provincia di  
CREMONA**



**Comune di  
CELLA DATI  
Unione di  
comuni Lombarda  
TERRAE NOBILIS**









#### INQUADRAMENTO



#### DATI GENERALI

##### DATI CATASTALI

Foglio:				6
Mappale:		2	3	
N. piani				2+m

##### GRADO DI UTILIZZO

In uso	<input checked="" type="checkbox"/>
Sottoutilizzato	<input type="checkbox"/>
In abbandono	<input type="checkbox"/>
Inutilizzato	<input type="checkbox"/>

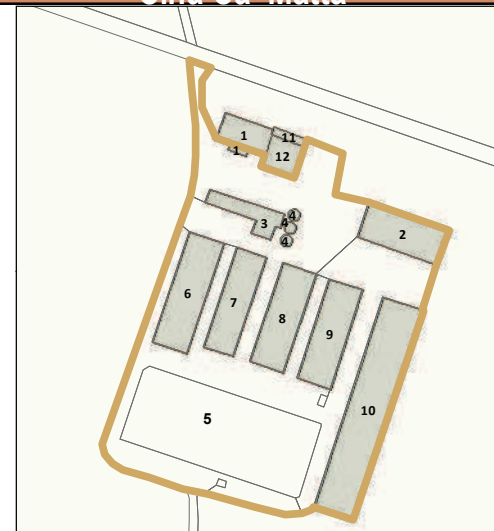
##### TIPOLOGIA

suini	<input checked="" type="checkbox"/>	foraggio	<input type="checkbox"/>
bovini	<input type="checkbox"/>	cereali	<input checked="" type="checkbox"/>
equini	<input type="checkbox"/>		
avicoli	<input type="checkbox"/>		

##### DESTINAZIONE D'USO

Residenza Padronale	1										
Altra residenza	4										
Porticato/Barchesse	11										
Magazzino/Deposito											
Stalla	6	7	8	9	10						
Autorimesse	2										
Rustico											
Chiesa											
Fienile	12										
Silos	4										
Aia/cortile											
Trincea											
Vasche liquami	5										
Parco											
Recinto animali											
Giardino											
Orto - frutteto											

#### C.na Ca' Matta



#### FOTOGRAFIE



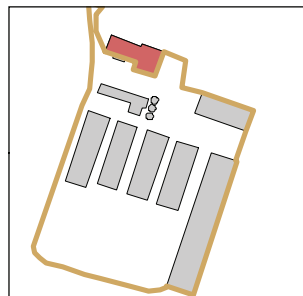
#### IMPIANTO STRUTTURALE

##### TIPOLOGIA EDILIZIA

Cascina chiusa	<input type="checkbox"/>
Cascina a corte aperta	<input type="checkbox"/>
Cascina ad elemento unico	<input type="checkbox"/>
Cascina ad elementi separati	<input checked="" type="checkbox"/>
Edificio residenziale o Villa	<input type="checkbox"/>

##### RILEVANZA STORICA

Nucleo di antica formazione	<input checked="" type="checkbox"/>
Edifici vincolati	<input type="checkbox"/>
Vincolo Paesaggistico	<input type="checkbox"/>



##### QUALITA' ARCHITETTONICA

Edificio o elementi di interesse storico/architettonico												
Edificio o elementi di interesse tipologico											X	X
Edificio o elementi di interesse ambientale												
Edificio o elementi di scarso interesse	X	X	X									
Edificio o elementi già sottoposti a vincolo				X	X	X	X	X	X			

##### INFRASTRUTTURE E RETI

Strada asfaltata	<input checked="" type="checkbox"/>
Strada sterrata	<input type="checkbox"/>
Gas, bombola	<input checked="" type="checkbox"/>
Energia elettrica	<input checked="" type="checkbox"/>
Telefono	<input checked="" type="checkbox"/>
Fognature	<input type="checkbox"/>

##### STATO DI CONSERVAZIONE

Buono	<input checked="" type="checkbox"/>
Discreto	<input type="checkbox"/>
Mediocre	<input type="checkbox"/>
Cattivo	<input type="checkbox"/>
Rudere	<input type="checkbox"/>

##### INTERVENTI AMMESSI

Ristrutturazione edilizia												
Manutenzione straordinaria												
Manutenzione ordinaria												
Risanamento conservativo												
Restauro												

##### ELEMENTI DECORATIVI DA MANTENERE

Portali/contorni in pietra												
Portali Cancelli												
Ballatoi/loggiati/portici												
Decorazioni in facciata	X											
Cornici e marcapiani												
Muratura in mattoni												
Muratura in pietra												

##### PRESCRIZIONI:

- per gli edifici appartenenti al Nucleo di Antica formazione si rimanda all'allegato 1 del Piano delle Regole;
- Relativamente agli interventi ammessi è valido quanto previsto al punto 3.2, CAPITOLO 3, PARTE IV delle Disposizioni Attuative del Piano delle Regole





### INQUADRAMENTO



### DATI GENERALI

#### DATI CATASTALI

Foglio:				13
Mappale:		37	45	116
N. piani				2+s

#### GRADO DI UTILIZZO

In uso	<input type="checkbox"/>
Sottoutilizzato	<input type="checkbox"/>
In abbandono	<input checked="" type="checkbox"/>
Inutilizzato	<input type="checkbox"/>

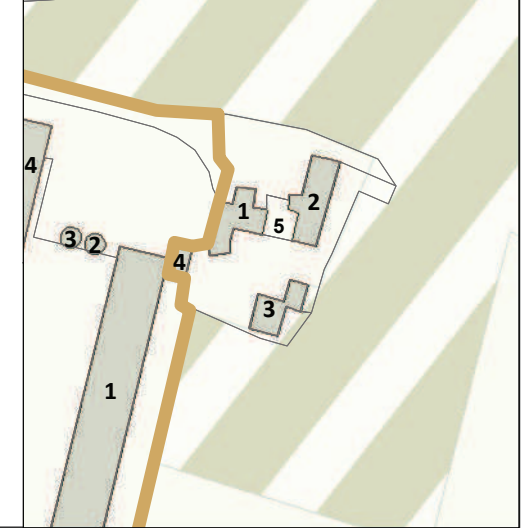
#### TIPOLOGIA

suini	<input type="checkbox"/>
bovini	<input checked="" type="checkbox"/>
equini	<input type="checkbox"/>
avicoli	<input type="checkbox"/>
foraggio	<input type="checkbox"/>
cereali	<input checked="" type="checkbox"/>

#### DESTINAZIONE D'USO

Residenza Padronale					
Altra residenza	2	3			
Porticato/Barchesse	3				
Magazzino/Deposito	4				
Stalla					
Autorimesse					
Rustico					
Chiesa					
Fienile					
Silos					
Aia/cortile					
Trincea					
Vasche liquami					
Parco					
Recinto animali					
Giardino	5				
Orto - frutteto					

### C.na Castel Cellano



### FOTOGRAFIE



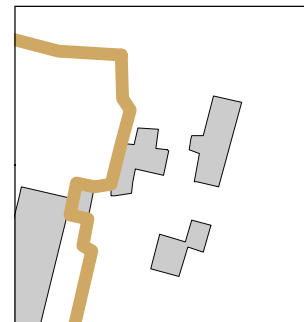
### IMPIANTO STRUTTURALE

#### TIPOLOGIA EDILIZIA

Cascina chiusa	<input type="checkbox"/>
Cascina a corte aperta	<input checked="" type="checkbox"/>
Cascina ad elemento unico	<input type="checkbox"/>
Cascina ad elementi separati	<input type="checkbox"/>
Edificio residenziale o Villa	<input type="checkbox"/>

#### RILEVANZA STORICA

Nucleo di antica formazione	<input type="checkbox"/>
Edifici vincolati	<input type="checkbox"/>
Vincolo Paesaggistico	<input type="checkbox"/>



#### QUALITA' ARCHITETTONICA

Edificio o elementi di interesse storico/architettonico	
Edificio o elementi di interesse tipologico	
Edificio o elementi di interesse ambientale	
Edificio o elementi di scarso interesse	
Edificio o elementi già sottoposti a vincolo	

#### INFRASTRUTTURE E RETI

Strada asfaltata	<input type="checkbox"/>
Strada sterrata	<input checked="" type="checkbox"/>
Gas, bombola	<input checked="" type="checkbox"/>
Energia elettrica	<input checked="" type="checkbox"/>
Telefono	<input checked="" type="checkbox"/>
Fognature	<input type="checkbox"/>

#### STATO DI CONSERVAZIONE

Buono	<input type="checkbox"/>
Discreto	<input type="checkbox"/>
Mediocre	<input type="checkbox"/>
Cattivo	<input checked="" type="checkbox"/>
Rudere	<input type="checkbox"/>

#### INTERVENTI AMMESSI

Ristrutturazione edilizia	
Manutenzione straordinaria	
Manutenzione ordinaria	
Risanamento conservativo	
Restauro	

#### ELEMENTI DECORATIVI DA MANTENERE

Portali/contorni in pietra	
Portali Cancelli	
Ballatoi/loggiati/portici	
Decorazioni in facciata	
Cornici e marcapiani	
Muratura in mattoni	
Muratura in pietra	

1	2	3	4	5	6	7	8	9	10	11	12	13
---	---	---	---	---	---	---	---	---	----	----	----	----

X	X	X	X	X	X	X	X	X	X	X	X	X

1	2	3	4	5	6	7	8	9	10	11	12	13
---	---	---	---	---	---	---	---	---	----	----	----	----


1	2	3	4	5	6	7	8	9	10	11	12	13
---	---	---	---	---	---	---	---	---	----	----	----	----


#### PRESCRIZIONI:

- per gli edifici appartenenti al Nucleo di Antica formazione si rimanda all'allegato 1 del Piano delle Regole;
- Relativamente agli interventi ammessi è valido quanto previsto al punto 3.2, CAPITOLO 3, PARTE IV delle Disposizioni Attuative del Piano delle Regole





#### INQUADRAMENTO



#### DATI GENERALI

##### DATI CATASTALI

Foglio:				13
Mappale:		176	180	36
N. piani				1

##### GRADO DI UTILIZZO

In uso	<input checked="" type="checkbox"/>
Sottoutilizzato	<input type="checkbox"/>
In abbandono	<input type="checkbox"/>
Inutilizzato	<input type="checkbox"/>

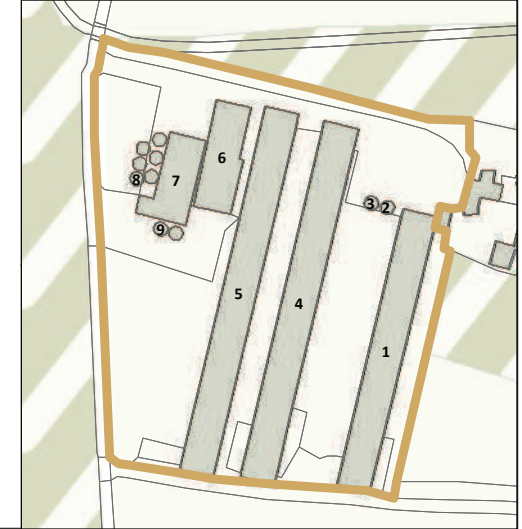
##### TIPOLOGIA

suini	<input type="checkbox"/>	foraggio	<input type="checkbox"/>
bovini	<input type="checkbox"/>	cereali	<input checked="" type="checkbox"/>
equini	<input type="checkbox"/>		
avicoli	<input checked="" type="checkbox"/>		

##### DESTINAZIONE D'USO

Residenza Padronale					
Altra residenza					
Porticato/Barchesse					
Magazzino/Deposito	7	6			
Stalla	4	5	1		
Autorimesse					
Rustico					
Chiesa					
Fienile					
Silos	8	9	2	3	
Aia/cortile					
Trincea					
Vasche liquami					
Parco					
Recinto animali					
Giardino					
Orto - frutteto					

#### C.na Castel Cellano allevamento



#### FOTOGRAFIE



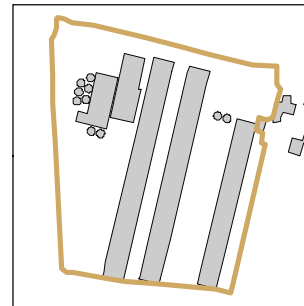
#### IMPIANTO STRUTTURALE

##### TIPOLOGIA EDILIZIA

Cascina chiusa	<input type="checkbox"/>
Cascina a corte aperta	<input type="checkbox"/>
Cascina ad elemento unico	<input type="checkbox"/>
Cascina ad elementi separati	<input checked="" type="checkbox"/>
Edificio residenziale o Villa	<input type="checkbox"/>

##### RILEVANZA STORICA

Nucleo di antica formazione	<input type="checkbox"/>
Edifici vincolati	<input type="checkbox"/>
Vincolo Paesaggistico	<input type="checkbox"/>



##### QUALITA' ARCHITETTONICA

Edificio o elementi di interesse storico/architettonico	
Edificio o elementi di interesse tipologico	
Edificio o elementi di interesse ambientale	
Edificio o elementi di scarso interesse	
Edificio o elementi già sottoposti a vincolo	

##### INFRASTRUTTURE E RETI

Strada asfaltata	<input checked="" type="checkbox"/>
Strada sterrata	<input type="checkbox"/>
Gas, bombola	<input checked="" type="checkbox"/>
Energia elettrica	<input checked="" type="checkbox"/>
Telefono	<input checked="" type="checkbox"/>
Fognature	<input type="checkbox"/>

##### STATO DI CONSERVAZIONE

Buono	<input checked="" type="checkbox"/>
Discreto	<input type="checkbox"/>
Mediocre	<input type="checkbox"/>
Cattivo	<input type="checkbox"/>
Rudere	<input type="checkbox"/>

##### INTERVENTI AMMESSI

Ristrutturazione edilizia	
Manutenzione straordinaria	
Manutenzione ordinaria	
Risanamento conservativo	
Restauro	

##### ELEMENTI DECORATIVI DA MANTENERE

Portali/contorni in pietra	
Portali Cancelli	
Ballatoi/loggiati/portici	
Decorazioni in facciata	
Cornici e marcapiani	
Muratura in mattoni	
Muratura in pietra	

1	2	3	4	5	6	7	8	9						
X	X	X	X	X		X	X	X	X					

1	2	3	4	5	6	7	8	9	10	11	12	13

1	2	3	4	5	6	7	8	9	10	11	12	13

##### PRESCRIZIONI:

- per gli edifici appartenenti al Nucleo di Antica formazione si rimanda all'allegato 1 del Piano delle Regole;
- Relativamente agli interventi ammessi è valido quanto previsto al punto 3.2, CAPITOLO 3, PARTE IV delle Disposizioni Attuative del Piano delle Regole



















### INQUADRAMENTO



### DATI GENERALI

#### DATI CATASTALI

Foglio:				5
Mappale:	5	13	46	50
N. piani				2+s

#### GRADO DI UTILIZZO

In uso	<input checked="" type="checkbox"/>
Sottoutilizzato	<input type="checkbox"/>
In abbandono	<input type="checkbox"/>
Inutilizzato	<input type="checkbox"/>

#### TIPOLOGIA

suini	<input type="checkbox"/>
bovini	<input checked="" type="checkbox"/>
equini	<input type="checkbox"/>
avicoli	<input type="checkbox"/>
foraggio	<input checked="" type="checkbox"/>
cereali	<input checked="" type="checkbox"/>

#### DESTINAZIONE D'USO

Residenza Padronale	13	9	17			
Altra residenza	12	8	3	1		
Porticato/Barchesse	5	2	4	14	15	6
Magazzino/Deposito						
Stalla	10					
Autorimesse						
Rustico	16					
Chiesa						
Fienile	6					
Silos	18	11				
Aia/cortile	20					
Trincea	19					
Vasche liquami						
Parco						
Recinto animali						
Giardino						
Orto - frutteto						

### Alfeo



### FOTOGRAFIE



### IMPIANTO STRUTTURALE

#### TIPOLOGIA EDILIZIA

Cascina chiusa	<input checked="" type="checkbox"/>
Cascina a corte aperta	<input type="checkbox"/>
Cascina ad elemento unico	<input type="checkbox"/>
Cascina ad elementi separati	<input type="checkbox"/>
Edificio residenziale o Villa	<input type="checkbox"/>

#### RILEVANZA STORICA

Nucleo di antica formazione	<input checked="" type="checkbox"/>
Edifici vincolati	<input type="checkbox"/>
Vincolo Paesaggistico	<input type="checkbox"/>



#### QUALITA' ARCHITETTONICA

Edificio o elementi di interesse storico/architettonico	<input type="checkbox"/>
Edificio o elementi di interesse tipologico	<input type="checkbox"/>
Edificio o elementi di interesse ambientale	<input type="checkbox"/>
Edificio o elementi di scarso interesse	<input type="checkbox"/>
Edificio o elementi già sottoposti a vincolo	<input type="checkbox"/>

#### INFRASTRUTTURE E RETI

Strada asfaltata	<input checked="" type="checkbox"/>
Strada sterrata	<input type="checkbox"/>
Gas, bombola	<input checked="" type="checkbox"/>
Energia elettrica	<input checked="" type="checkbox"/>
Telefono	<input checked="" type="checkbox"/>
Fognature	<input type="checkbox"/>

#### STATO DI CONSERVAZIONE

Buono	<input type="checkbox"/>
Discreto	<input checked="" type="checkbox"/>
Mediocre	<input type="checkbox"/>
Cattivo	<input type="checkbox"/>
Rudere	<input type="checkbox"/>

#### INTERVENTI AMMESSI

Ristrutturazione edilizia	<input type="checkbox"/>
Manutenzione straordinaria	<input type="checkbox"/>
Manutenzione ordinaria	<input type="checkbox"/>
Risanamento conservativo	<input type="checkbox"/>
Restauro	<input type="checkbox"/>

#### ELEMENTI DECORATIVI DA MANTENERE

Portali/contorni in pietra	<input type="checkbox"/>
Portali Cancelli	<input type="checkbox"/>
Ballatoi/loggiati/portici	<input type="checkbox"/>
Decorazioni in facciata	<input type="checkbox"/>
Cornici e marcapiani	<input type="checkbox"/>
Muratura in mattoni	<input type="checkbox"/>
Muratura in pietra	<input type="checkbox"/>

1	2	3	4	5	6	7	8	9	10	11	12	13	14	15	16	17	18	19
---	---	---	---	---	---	---	---	---	----	----	----	----	----	----	----	----	----	----

X	X	X	X	X				X				X					X		
						X	X		X	X						X		X	X

1	2	3	4	5	6	7	8	9	10	11	12	13	14	15	16	17	18	19
---	---	---	---	---	---	---	---	---	----	----	----	----	----	----	----	----	----	----


1	2	3	4	5	6	7	8	9	10	11	12	13	14	15	16	17	18	19
---	---	---	---	---	---	---	---	---	----	----	----	----	----	----	----	----	----	----


#### PRESCRIZIONI:

- per gli edifici appartenenti al Nucleo di Antica formazione si rimanda all'allegato 1 del Piano delle Regole;
  - Relativamente agli interventi ammessi è valido quanto previsto al punto 3.2, CAPITOLO 3, PARTE IV delle Disposizioni Attuative del Piano delle Regole
- EDIFICI INCONGRUI:** per gli edifici definiti incongrui si rimanda all'art.3.7.1 delle NTA del Piano delle Regole







#### INQUADRAMENTO



#### DATI GENERALI

##### DATI CATASTALI

Foglio:   
 Mappale: 

30	31	34	36				
----	----	----	----	--	--	--	--

N. piani

##### GRADO DI UTILIZZO

In uso   
 Sottoutilizzato   
 In abbandono   
 Inutilizzato

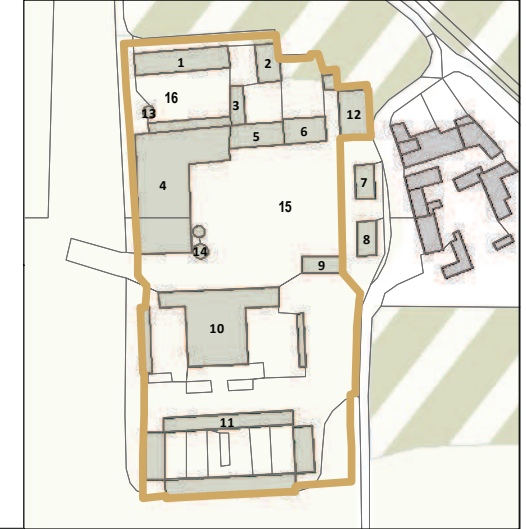
##### TIPOLOGIA

suini  foraggio   
 bovini  cereali   
 equini   
 avicoli

##### DESTINAZIONE D'USO

Residenza Padronale	6						
Altra residenza	5	7	8				
Porticato/Barchesse	4						
Magazzino/Deposito	3						
Stalla	1	2	12	10			
Autorimesse	4						
Rustico	9						
Chiesa							
Fienile							
Silos	14	13					
Aia/cortile	15						
Trincea							
Vasche liquami							
Parco							
Recinto animali	11	16					
Giardino							
Orto - frutteto							

#### Cascina San Lorenzo sud



#### FOTOGRAFIE



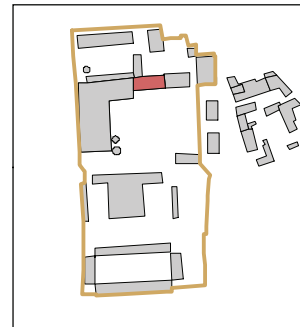
#### IMPIANTO STRUTTURALE

##### TIPOLOGIA EDILIZIA

Cascina chiusa   
 Cascina a corte aperta   
 Cascina ad elemento unico   
 Cascina ad elementi separati   
 Edificio residenziale o Villa

##### RILEVANZA STORICA

Nucleo di antica formazione   
 Edifici vincolati   
 Vincolo Paesaggistico



##### QUALITA' ARCHITETTONICA

Edificio o elementi di interesse storico/architettonico   
 Edificio o elementi di interesse tipologico   
 Edificio o elementi di interesse ambientale   
 Edificio o elementi di scarso interesse   
 Edificio o elementi già sottoposti a vincolo

##### INFRASTRUTTURE E RETI

Strada asfaltata   
 Strada sterrata   
 Gas, bombola   
 Energia elettrica   
 Telefono   
 Fognature

##### STATO DI CONSERVAZIONE

Buono   
 Discreto   
 Mediocre   
 Cattivo   
 Rudere

##### INTERVENTI AMMESSI

Ristrutturazione edilizia   
 Manutenzione straordinaria   
 Manutenzione ordinaria   
 Risanamento conservativo   
 Restauro

##### ELEMENTI DECORATIVI DA MANTENERE

Portali/contorni in pietra   
 Portali Cancelli   
 Ballatoi/loggiati/portici   
 Decorazioni in facciata   
 Cornici e marcapiani   
 Muratura in mattoni   
 Muratura in pietra

1 2 3 4 5 6 7 8 9 10 11 12 13 14 15 16 17 18 19

						X												
				X		X	X											
X	X	X	X					X	X	X	X	X	X					

1 2 3 4 5 6 7 8 9 10 11 12 13 14 15 16 17 18 19


1 2 3 4 5 6 7 8 9 10 11 12 13 14 15 16 17 18 19


PRESCRIZIONI: per gli edifici appartenenti al Nucleo di Antica formazione si rimanda all'allegato 1 del Piano delle Regole